

# DÉTECTEUR D'INONDATION



Fait du logis un objet connecté by fhe



## PRÉSENTATION PRODUIT

Le détecteur d'inondation connecté Achille by fhe vous averti en temps réel dès les premiers signes de présence d'eau au sol. En plus du bip sonore que l'appareil émet, vous recevez une alerte sur votre smartphone que vous soyez à votre domicile ou non.

## FONCTIONNALITÉS

- Alerte sonore en cas de fuite d'eau
- Notification sur votre smartphone sous 10 secondes
- Indicateur LED
- Indication batterie faible

## CARACTÉRISTIQUES TECHNIQUES

- Capteur d'eau
- Intensité du courant :
  - en veille : 13,5  $\mu$ A
  - lors d'un changement d'état : 100 mA - 110 mA
- Fonctionne avec une pile : CR2-3V
- Autonomie de la batterie : 5 ans en veille
- Protocole de communication : Wi-Fi
- Fréquence : 2,4 GHz
- Norme du réseau : IEEE 802.11b / g / n
- Portée : 45 mètres en champ libre

- Dimensions :  $\varnothing$ 68 mm x 34 mm
- Poids : 60 g
- Fixations fournies
- Température de fonctionnement : 0°C à 40°C
- Humidité ambiante en fonctionnement : 20 à 85%

## CONFIGURATION ET INSTALLATION



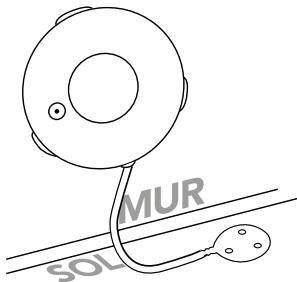
1. Téléchargez l'application « **Achillebyfhe** » disponible gratuitement sur Android et iOS.
2. Créez votre compte ou connectez-vous avec vos identifiants personnels.
3. Dans le menu de gauche, sélectionnez « ajout d'un appareil ».

4. Sur votre détecteur d'inondation, maintenez le bouton reset appuyé pendant 5 sec. environ (à l'intérieur du détecteur). N'oubliez pas de retirer la languette de protection située à proximité des piles. **La LED rouge clignote.**
5. a) **Android\*** : Sélectionnez le détecteur d'inondation dans la liste des appareils proposés et attendez la connexion Wi-Fi.  
b) **iOS\*** : Réduisez l'application Achille (bouton Home), connectez directement votre smartphone au réseau Wi-Fi SDM19WTS-AP-XXXX, puis revenez sur l'application.
6. Remplissez le formulaire de connexion Wi-Fi avec le nom de votre réseau domestique (peut être automatiquement détecté) et la clé de sécurité (attention, le protocole de sécurité WEP est obsolète) puis validez.
7. Une fois l'appareil configuré, un message de confirmation apparaît. Dans le cas contraire, vérifiez le mot de passe saisi ainsi que le nom du réseau à rejoindre.

**\*ATTENTION** : si lors de cette procédure un problème de connexion Wi-Fi survient, désactivez votre réseau cellulaire le temps de l'opération.

## INSTALLATION

Placez la sonde de votre détecteur d'inondation au ras du sol à proximité de la zone à surveiller (à la sortie de douche, sous un évier, derrière vos toilettes ou votre machine à laver) et fixez le support au mur attendant. Imbriquez la partie principale à son support.



## ALIMENTATION

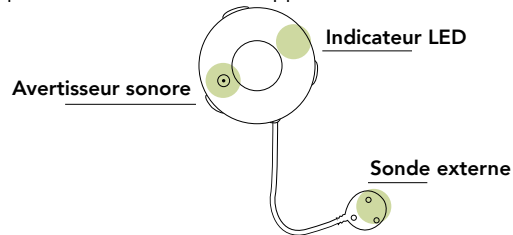
Il y a un risque d'endommagement de votre appareil si la pile est remplacée par un modèle inadapté.

**REMARQUE :** vos piles usagées doivent être rapportées à un point de recyclage. Respectez toujours la réglementation de recyclage locale en vigueur.

## ÉTATS DE FONCTIONNEMENT

État	Indication lumineuse	Alerte sonore
Veille	LED éteinte	Aucune
Fuite d'eau détectée	Clignotement rapide - S'éteint après 1 min.	Bip 20x/minute
Mode appairage	Clignotement lent	Aucune

**Réinitialisation :** Maintenez le bouton de réinitialisation appuyé pendant 10 sec. environ (à l'intérieur du détecteur), jusqu'à ce que la LED s'allume puis s'éteigne après 4 secondes. Votre appareil est réinitialisé et prêt à être associé à votre application.




**REMARQUE :** l'activation des notifications de l'application Achille sur votre téléphone est nécessaire.

## PROTECTION & GARANTIE

**Merci de scanner le QR code suivant pour accéder aux indications d'installation et à tous les documents relatifs à votre détecteur d'inondation ou rendez-vous sur :**

<https://achillebyfhe.com/notices>




**ATTENTION :** le non-respect des recommandations indiquées sur la notice disponible sous le lien ci-dessus peut s'avérer dangereux et aller à l'encontre de la législation en vigueur. FHE ne sera tenu responsable pour les dommages causés par toute utilisation qui ne suit pas les recommandations de cette notice.


## PRÉCAUTIONS


- Ce produit n'est pas un jouet. Tenir éloigné des enfants et des animaux.
- Ce produit n'est pas destiné à être utilisé dans le cadre d'un système d'alarme.


**CE** Ce produit est compatible avec les Directives Européennes et les amendements successifs.


**Garantie de 2 ans à compter de la date d'achat.**


 Ce produit ne doit pas être traité comme un déchet ménager mais comme un déchet électrique et électronique.


 Ce produit est destiné à une utilisation en intérieur uniquement.

 Ce produit utilise un protocole de communication sans fil Wi-Fi.

 Ce produit ne doit pas être en contact avec l'eau.

 Ce produit ne doit pas être exposé à des températures supérieures à 40° C.

 Ce produit ne doit pas être en contact avec une flamme.

 Ce produit ne doit pas être exposé à des températures inférieures à 0°C.

 Ce produit peut être utilisé entre 0 et 2000m d'altitude.