

DÉTECTEUR AUTONOME AVERTISSEUR DE FUMÉE



PRÉSENTATION PRODUIT

Le détecteur de fumée connecté Achilles by fhe vous averti en temps réel dès les premiers signes de fumée. En plus de son alarme sonore de 85dB, vous recevez une alerte sur votre smartphone que vous soyez à votre domicile ou non.

FONCTIONNALITÉS

- Alerte sonore en cas de fumée
- Notification sur votre smartphone sous 10 secondes
- Indicateur LED
- Indication batterie faible

CARACTÉRISTIQUES TECHNIQUES

- Capteur photoélectrique
- Tension de fonctionnement : 3V
- Fonctionne avec 2 piles : AA 1.5V
- Autonomie de la batterie : 1,5 an
- Volume de l'alarme : 85 dB/3m
- Protocole de communication : Wi-Fi
- Fréquence : 2,4 GHz
- Norme du réseau : IEEE 802.11b / g / n
- Portée : 45 mètres en champ libre
- Dimensions : Ø98 x 32 mm

- Poids : 145 g
- Fixations fournies
- Températures de fonctionnement : -10°C à 55°C
- Humidité ambiante en fonctionnement <95%

CONFIGURATION ET INSTALLATION



1. Téléchargez l'application « **Achillebyfhe** » disponible gratuitement sur Android et iOS.
2. Créez votre compte ou connectez-vous avec vos identifiants personnels.
3. Dans le menu de gauche, sélectionnez « ajout d'un appareil ».
4. Sur votre détecteur de fumée, maintenez le bouton reset appuyé pendant 10 sec. environ. (à l'intérieur du détecteur). **La LED rouge clignote.**

5. a) **Android*** : Sélectionnez le détecteur de fumée dans la liste des appareils proposés et attendez la connexion Wi-Fi.

b) **iOS*** : Réduisez l'application Achilles (bouton Home), connectez directement votre smartphone au réseau Wi-Fi SDM19DAF-AP-XXXX, puis revenez sur l'application.

6. Remplissez le formulaire de connexion Wi-Fi avec le nom de votre réseau domestique (peut être automatiquement détecté) et la clé de sécurité (attention, le protocole de sécurité WEP est obsolète) puis validez.

7. Une fois l'appareil configuré, un message de confirmation apparaît. Dans le cas contraire, vérifiez le mot de passe saisi ainsi que le nom du réseau à rejoindre.

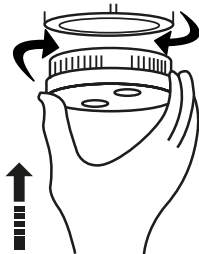
***ATTENTION** : si lors de cette procédure un problème de connexion Wi-Fi survient, désactivez votre réseau cellulaire le temps de l'opération.

INSTALLATION

Tournez le support dans le sens inverse des aiguilles d'une montre pour séparer les deux parties. Fixez le support au plafond avec les vis et chevilles fournies ou à l'aide d'un adhésif. Insérez les 2 piles incluses.

Fixez le détecteur au support en appuyant et tournant dans le sens des aiguilles d'une montre pour le fixer au plafond.

REMARQUE : vous ne pouvez pas fixer le détecteur au support avant d'intégrer les piles



ALIMENTATION

Il y a un risque d'endommagement de votre appareil si la pile est remplacée par un modèle inadapté.

REMARQUE : vos piles usagées doivent être rapportées à un point de recyclage. Respectez toujours la réglementation de recyclage locale en vigueur.

ÉTATS DE FONCTIONNEMENT

Mode silencieux : Lorsque l'alarme sonne, le son peut être coupé pendant 6 minutes en appuyant sur le bouton TEST du détecteur. **N'UTILISEZ PAS CETTE FONCTION EN CAS DE DANGER D'INCENDIE.**

État	Indication lumineuse	Alerte sonore
Veille	1 flash/minute	Aucune
Alerte / test	Clignotement rapide	Bip continu
Silencieux	Clignotement lent	Aucune
Batterie faible	1 flash/minute	1 bip/minute
Dysfonctionnement	Clignote 3x/minute	Bip 3x/minute
Mode appairage	Clignotement rapide	Aucune

Réinitialisation : Maintenez le bouton de réinitialisation appuyé pendant 10 sec. environ (à l'intérieur du détecteur), jusqu'à ce que la LED clignote rapidement. Votre appareil est réinitialisé et prêt à être associé à votre application.

REMARQUE : l'activation des notifications de l'application Achille sur votre téléphone est nécessaire.

PROTECTION & GARANTIE

Merci de scanner le QR code suivant pour accéder aux indications d'installation et à tous les documents relatifs à votre détecteur de fumée ou rendez-vous sur :
<https://achillebyfhe.com/notices>



ATTENTION : le non-respect des recommandations indiquées sur la notice disponible sous le lien ci-dessus peut s'avérer dangereux et aller à l'encontre de la législation en vigueur. FHE ne sera tenu responsable pour les dommages causés par toute utilisation qui ne suit pas les recommandations de cette notice.


La maintenance et le contrôle du détecteur doivent être effectués de manière régulière. Nous vous recommandons de faire un test fonctionnel et visuel par semaine et après chaque changement de pile.


PRÉCAUTIONS


- Ce produit n'est pas un jouet. Tenir éloigné des enfants et des animaux.
- Ce produit n'est pas destiné à être utilisé dans le cadre d'un système d'alarme
- Conforme à la norme : **EN 14604-2005**


CE Ce produit est compatible avec les Directives Européennes et les amendements successifs.


Garantie de 2 ans à compter de la date d'achat.


 Ce produit ne doit pas être traité comme un déchet ménager mais comme un déchet électrique et électronique.


 Ce produit est destiné à une utilisation en intérieur uniquement.

 Ce produit utilise un protocole de communication sans fil Wi-Fi.

 Ce produit ne doit pas être en contact avec l'eau.

 Ce produit ne doit pas être exposé à des températures supérieures à +55° C.

 Ce produit ne doit pas être en contact avec une flamme.

 Ce produit ne doit pas être exposé à des températures inférieures à -10° C.

 Ce produit peut être utilisé entre 0 et 2000m d'altitude.